

15 juin, 2011

Filtre d'organisme de gouvernance

Sommaire :

Chaque utilisateur peut activer pour leur usage personnel un filtre d'organisme de gouvernance, qui sera disponible sur certains écrans clés, tels que la boîte d'entrée/sortie, et sur les fiches de travail des programmes d'études.

Le filtre d'organisme de gouvernance permet de restreindre la vue des sites d'un organisme receveur (par ex. une région), à seulement ceux qui sont gouvernés par un organisme ou conseil d'administration local.

Généralités

Les sites de stage sont catégorisés dans la base de données HSPnet sous des organismes receveurs (OR), qui sont mis en place pour chaque réseau de santé local, et pour des OR « parapluies » qui comprennent plusieurs petits organismes tels que « Commissions scolaires ».


Au sein d'un grand OR, il peut être utile de porter attention aux sites gouvernés par une entité légale spécifique (« organisme de gouvernance ») tel qu'une société, corporation privée, ou un organisme à but non-lucratif qui est responsable un ou plusieurs sites. Dans certains OR, tous les sites ont le même organisme de gouvernance (par ex. le conseil régional de santé) mais dans beaucoup d'OR, il y aura plusieurs organismes de gouvernance, chacun représentant un conseil local, une société, corporation, commission scolaire, etc.

Quand un site est entré dans HSPnet, son organisme de gouvernance est défini. L'organisme de gouvernance peut être :

- L'organisme receveur
 - Exemple – la région A est l'organisme de gouvernance pour tous les sites dans la région
- Une entité légale séparée
 - Exemple – l'hôpital B est entré dans la région A, mais le site est gouverné par la société C (par ex. un conseil confessionnel).
- Un site indépendant – par ex. l'hôpital C est entré dans la région A, mais le site est gouverné par son propre conseil d'administration

Activer cette fonction



Chaque utilisateur doit activer cette fonction pour leur propre usage, sous **Maintenance** → **Personnel** :

1. Effectuez une recherche pour afficher votre propre compte, et cliquez *Modifier*  pour cocher la case « Utiliser le filtre d'organisme de gouvernance »

- Minimiser la longueur de la ligne d'objet du courriel [Assistance](#)
- Utiliser le filtre d'organisme de gouvernance

2. Cliquez *Sauvegarder* ✓ pour ajouter le filtre à la boîte d'entrée/sortie, et aux fiches de travail pour les coordonnateurs demandeurs.

Par exemple, le filtre d'organisme de gouvernance dans la boîte d'entrée/sortie permettra d'afficher que les demandes aux sites sous une entité légale sélectionnée :

de:	Organisme	Département	Programme	à:	Organisme	Site	Service	Destination		
	OutaouCgp	TOUS	TOUS		RégOutaou	TOUS	TOUS	TOUTES		
					Organisme de gouvernance:					
					CSSS de Gatineau					
Statut:	<input checked="" type="checkbox"/> Nouv/NouvD	<input checked="" type="checkbox"/> Env	<input checked="" type="checkbox"/> Réa	<input checked="" type="checkbox"/> AccR	<input checked="" type="checkbox"/> Ref	<input checked="" type="checkbox"/> Conf	<input checked="" type="checkbox"/> Ann	<input checked="" type="checkbox"/> Réac	Tous	Aucun
Session:	Personnalisée	- OU -		entre: Mar 22/11		et Jul 22/11		Réinitialiser les filtres		Actualiser

Rappelez-vous

- Chaque utilisateur peut activer cette fonction pour sa propre utilisation. Vous ne pouvez pas l'activer pour un autre utilisateur.

Si vous avez des questions ou désirez recevoir de l'assistance avec cette fonction, n'hésitez pas à communiquer avec nous.

L'équipe HSPnet
Réseau de gestion de stages en sciences de la santé
assistance@hspcanada.net
www.hspcanada.net